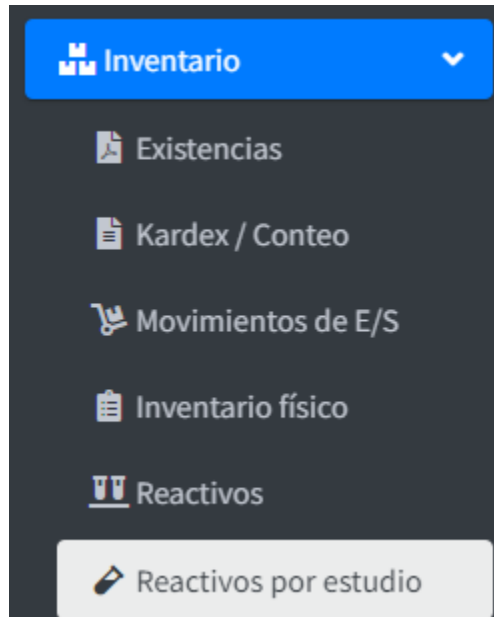


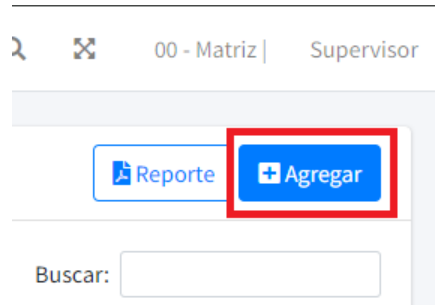
¿Cómo agregar un reactivo a un estudio? / ¿Cómo indicar cuánto de cierto reactivo se consume por estudio?

1. En la barra lateral, haga clic en el menú “Inventario” y luego en la opción “Reactivos por estudio”.

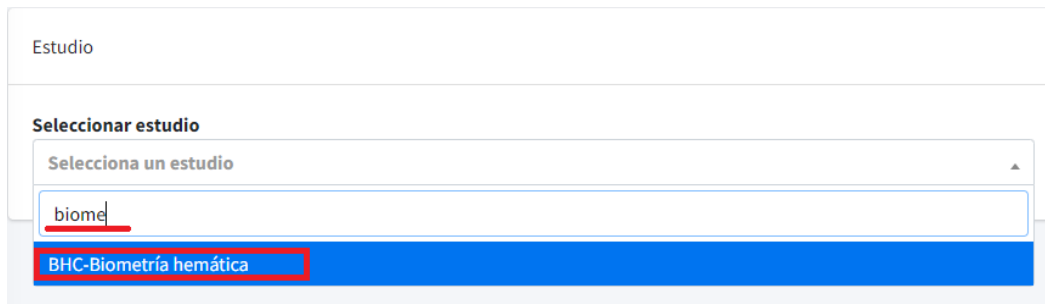


2. Si aún no se ha configurado el consumo del estudio que necesita:

- a. Haga clic en el botón “Agregar” de la esquina de arriba a la derecha.



- b. Haga clic en “Selecciona un estudio”, escriba el nombre del estudio a configurar y selecciónelo (hágale clic al estudio).





Si ya había configurado el estudio antes, haga clic en el botón “Editar” de dicho estudio.

Reactivos por estudio

Mostrar 10 entradas

Buscar:

Abreviatura	Estudio	Reactivos registrados	Total consumo	Acciones
BHC	Biometría hemática	1	1	  
EGO	Examen general de orina	1	1	  
GLU	Glucosa	4	503	  

Mostrando 1 a 3 de 3 entradas

Anterior 1 Siguiente

3. Si apenas se va a agregar un reactivo o insumo nuevo, haga clic en “Selecciona un reactivo”, escriba el nombre del reactivo o insumo a añadir y seleccione el que necesite (hágale clic encima).

Reactivos

**Seleccionar Reactivo**

Selecciona un reactivo

gluco

002-GLUCOSA - HK (HEXOKINASA)









**GLU-Glucosa**

Si se va a modificar uno ya agregado, haga clic en el botón “Editar” del que necesite.

Reactivos

**Seleccionar Reactivo**

Selecciona un reactivo

Clave	Reactivo	Cantidad	Unidad	Consumo	
✓ JER	Jeringa	1	Pieza	Por orden	 
✓ CURE	Curita redonda	1	Pieza	Por orden	 
✓ GLU	Glucosa	500	ul	Por estudio	 
✓ ROJO	Tubo rojo	1	pieza	Por muestra	 

Guardar Cancelar

4. En el recuadro que se despliega, ingrese los siguientes datos según corresponda:
  - a. **Cantidad.** La cantidad del reactivo o insumo que se consume. Solo el número. A un lado se ve la unidad de medida de acuerdo a la unidad mínima que se ingresó al agregarlo al catálogo.
  - b. **Consumo.** Para indicar la manera en que se consume, de acuerdo a las siguientes opciones:
    - i. **Por orden.** Cuando el insumo se consume por cada orden completa, independientemente de si el mismo insumo está ingresado en los demás estudios de esta. Aplica para casos como las jeringas, guantes, torundas de algodón, curitas, etc.

**Agregar** ×

**Clave** **Reactivo**

JER Jeringa

**Cantidad** **Unidad** **Consumo**

1 Pieza Por orden

**Confirmar** **Cancelar**

- ii. **Por estudio.** Cuando el insumo se consume específicamente para este estudio. Aplica para los reactivos.

Agregar
×

<b>Clave</b>	<b>Reactivo</b>	
GLU	Glucosa	
<b>Cantidad</b>	<b>Unidad</b>	<b>Consumo</b>
50	ul	Por estudio ▼

Confirmar
Cancelar

Reactivos de pruebas individuales como la glucosa, triglicéridos, etc., se deben agregar a cada uno de los estudios que los utilicen. Por ejemplo, el reactivo de colesterol total se debe agregar al estudio “Colesterol Total”, a “Perfil de Lípidos”, a “Química Sanguínea 5”, a “Química Sanguínea 7”, etc.

- iii. **Por muestra.** Cuando el insumo se consume por cada muestra de la orden, de modo que, si en una orden dos o más estudios usan el mismo tipo de muestra/tubo, el consumo se hace por los dos y no por cada uno. Aplica para los tubos o recipientes de muestra.

Agregar
×

<b>Clave</b>	<b>Reactivo</b>	
ROJO	Tubo rojo	
<b>Cantidad</b>	<b>Unidad</b>	<b>Consumo</b>
1	pieza	Por muestra ▼

Confirmar
Cancelar





Los insumos que se ingresen “Por orden” y “Por muestra” se deben agregar a todos los estudios en los que se utilicen. El sistema automáticamente validará no consumirlos más de las veces ingresadas.

5. Clic en el botón “Confirmar” para agregarlo.
6. Repetir los pasos 3 a 5 para agregar o modificar cada reactivo o insumo que se use para el estudio.
7. Una vez agregados o modificados todos, haga clic en el botón “Guardar” de debajo del recuadro “Reactivos”

Reactivos

Seleccionar Reactivo

Selecciona un reactivo

Clave	Reactivo	Cantidad	Unidad	Consumo	
002	GLUCOSA - HK (HEXOKINASA)	1	1	Por orden	 
JER	Jeringa	1	Pieza	Por orden	 

Guardar

Cancelar